



**उपयोगकर्ता गाइड**

**बीएसईबी छात्र पंजीकरण पोर्टल**

रचना तिथि :	06 दिसंबर, 2018
अंतिम सुधार तिथि :	06 दिसंबर, 2018
संस्करण :	1



विषय सूची

इसे पहले पढ़ें	3
इस गाइड का उद्देश्य क्या है?	3
इस गाइड का उपयोग कैसे करें	3
विद्यालय लॉगिन पटल	4
विद्यालय विवरण देखें	5
विद्यालय विवरण संपादित करें	5
पंजीकृत छात्र सूची	6
नया छात्र पंजीकरण	7
फोटो और हस्ताक्षर जोड़ें	8
विषयों का चयन	9
शुल्क भुगतान :	10



**पहले इसे पढ़ें :**

बीएसईबी इंटर पंजीकरण पोर्टल में आप का स्वागत है | यह गाइड आपको बताता है कि प्रणाली का उपयोग कैसे करें।

**इस गाइड का उद्देश्य है?**

इस गाइड का उद्देश्य उपयोगकर्ता को प्रणाली का संचालन करने में मदद करना है, उदाहरण के लिए

- विद्यालय विवरण का संपादन
- नए छात्रों का पंजीकरण करना और विद्यालय द्वारा उन छात्रों का शुल्क भुगतान।

**इस गाइड का उपयोग कैसे करे |**

यदि आप एक नए उपयोगकर्ता हैं, तो हम आपको सलाह देते हैं कि -

आप प्रत्येक कार्य के लिए, चरण-दर-चरण दिए गए निर्देशों का उपयोग करें।

यदि आप एक अनुभवी उपयोगकर्ता हैं तो आप यह कर सकते हैं

यदि आप जानते हैं कि कार्य क्यों और कब करना है तो सीधे अपेक्षित अनुभाग में जाएं।




Website URL : <https://www.bsebinteredu.in/>

**Step 1:** विद्यालय लॉगिन

लॉगिन प्रमाणन दर्ज करें और “login” बटन पर क्लिक करें | आप डैशबोर्ड पटल पर चले जायेगा |

उपयोगकर्ता नाम : बीएसईबी द्वारा प्रदान किया जायेगा

पासवर्ड : पासवर्ड बीएसईबी द्वारा प्रदान किया जायेगा



Bihar School Examination Board

User Name

Password

Login

[Terms & Conditions](#) | [Privacy and refund policy](#) © BSEB Version:1.0.0.0



**Step 2: विद्यालय विवरण देखें-**

Edit/View Profile लिंक पर क्लिक कर के आप विद्यालय/महाविद्यालय विवरण को देख सकते हैं |

Bihar School Examination Board

### School/College Details (विद्यालय/महाविद्यालय विवरण)

**School/College Information**

School/College Name	Dummy School	School/College Code	999999
Division	MAGDH	School/College District	12-NALANDA
School/College Area	RURAL	Co-education Type	GIRLS ONLY
School/College Type	GOVT +2 SCHOOL	Sub-division	BHABHUA
Educational Block	KATRISARAI	Near Police Station	test

**School/College Contact Information**

Name of Head	jai kumar	Designation of Head	VICE PRINCIPAL
Email of Head	test@gmail.com	Mobile No of Head	999

**Additional Information**

Total Teaching Staff	-3	Additional Email Id	
School/College Address	patna		
Country	INDIA	State	BIHAR
Pincode	123456	Telephone Number	6545645645625

**Update**


विद्यालय विवरण संपादित करे -

विद्यालय के आवश्यक क्षेत्र विवरण को संपादित कर "Update" बटन पर क्लिक करे | इस से विद्यालय का विवरण बदल जायेगा |



**Step 3: पंजीकृत छात्र सूची-**

“Student List” पर क्लिक कर के आप पंजीकृत छात्रों के विवरण सूची को देख सकते हैं |

 Bihar School Examination Board ☰

---

**Get Student List** Add New Student

Sr.No	Student Name	Father Name	Mother Name	Phone/Mobile No.	Email ID	Date of Birth	Aadhar Card	
1	shyam	dhirendra pratap singh	kamala	0987654321	<a href="mailto:singh@gmail.com">singh@gmail.com</a>	1/1/2001	123456789012	<a href="#">EditStudent</a> <a href="#">Upload Photo</a> <a href="#">Sign</a>
2	krishna	krishna	krishna	8527671471	<a href="mailto:kk@gmail.com">kk@gmail.com</a>	1/10/2001	123456789000	<a href="#">EditStudent</a> <a href="#">Upload Photo</a> <a href="#">Sign</a>
3	vivek	kumar	kumari	1234567890	<a href="mailto:bbbk@gma">bbbk@gma</a>	10/10/2010	101248420103	<a href="#">EditStudent</a> <a href="#">Upload Photo</a> <a href="#">Sign</a>



**Step 4 : नया छात्र पंजीकरण -**

1. नए छात्र का पंजीकरण करने के लिए "Add New Student" पर क्लिक करें। छात्र पंजीकरण फार्म खुल जायेगा।
2. सभी अनिवार्य क्षेत्र विवरण को भरें। और "save" बटन पर क्लिक करें।

Bihar School Examination Board

### Add Student

School/College Information

**STUDENT DETAILS**

CollegeName	Dummy School	CollegeCode	999999
Student Name		Student Name Hindi	
Mother Name		Mother Name Hindi	
Father Name		Father Name Hindi	
Date of Birth	1/1/0001	(MM/DD/YYYY) as per (Matric/Class 10)	
Gender	Select	Marital Status	Select
Caste Category	Select	Nationality	Select
IdentifyMarks1	-	IdentifyMarks2	
IsPhysically Challenged	<input type="checkbox"/>	Ph Category	
Area	Select	Religion	Select

**ID DETAILS**

Aadhar Card

**CONTACT DETAILS**

Phone/Mobile No. Email ID

Address Pin Code

**BANK DETAILS**

Bank Name IFSC Code

Bank Account

**FACULTY DETAILS**

Student Category Medium

Faculty

**MATRIC DETAILS**

Board BoardName

Roll Code Roll Number



Passing Year

Save



**Step 5:** फोटो और हस्ताक्षर जोड़ें


1. फोटो और हस्ताक्षर जोड़ने के लिए पंजीकृत छात्र सूची पटल मौजूत upload photo sign लिंक पर क्लिक करे | फोटो और हस्ताक्षर अपलोड फॉर्म खुल जायेगा |
2. कंप्यूटर सिस्टम से फोटो और हस्ताक्षर का चयन करें और अपलोड बटन पर क्लिक करें |
3. फोटो और हस्ताक्षर सफलता पूर्वक अपलोड होने पर धन्यवाद संदेश दिखाई देगा |

Bihar School Examination Board


### Upload Photo/Sign

Photo/Signature updated successfully.

FileNamePhoto  No file chosen



FileNameSign  No file chosen



It is mandatory to upload your photograph and signature in order to take the print out of your application form. You are required to upload a recently taken scanned photograph and signature in JPG formate. The digital size of the photo file must be less than 200 KB and the digital size of the signature file must be less than 200 KB.

[Back](#)





Step 6: विषयों का चयन

1. फोटो और हस्ताक्षर जोड़ने के बाद "Proceed" बटन पर क्लिक करें।
2. विषयों का चयन कर "सबमिट" बटन पर क्लिक करें।

Bihar School Examination Board☰

**Subject Allotment**

Student Details

Student Name	<input type="text" value="shyam"/>	Father Name	<input type="text" value="dhirendra pratap singh"/>
Faculty Name	<input type="text" value="ARTS"/>		

Sr.No	SubjectName	NumericalCode	SubjectTypeDesc	
1	N.R.B.	301	N.R.B	<input checked="" type="checkbox"/>
2	M.B.-Art, English	302	M.B	<input type="checkbox"/>
3	M.B.-Urdu	303	M.B	<input type="checkbox"/>
4	M.B.-Maithili	304	M.B	<input type="checkbox"/>
5	L.L. English	305	L&L	<input type="checkbox"/>
6	L.L. Hindi	306	L&L	<input checked="" type="checkbox"/>
7	L.L. Urdu	307	L&L	<input type="checkbox"/>
8	L.L. Maithili	308	L&L	<input type="checkbox"/>
9	L.L. Sanskrit	309	L&L	<input type="checkbox"/>
10	L.L. Prakrit	310	L&L	<input type="checkbox"/>
11	L.L. Magahi	311	L&L	<input type="checkbox"/>
12	L.L. Bhojpuri	312	L&L	<input type="checkbox"/>
13	L.L. Arabic	313	L&L	<input type="checkbox"/>
14	L.L. Persian	314	L&L	<input type="checkbox"/>
15	L.L. Pali	315	L&L	<input type="checkbox"/>
16	L.L. Bangla	316	L&L	<input type="checkbox"/>
17	Yoga Phy. Edu.	317	ADDITIONAL	<input type="checkbox"/>
18	Music	318	ADDITIONAL	<input type="checkbox"/>
19	Music	318	OPTIONAL	<input checked="" type="checkbox"/>
20	Home Science	319	OPTIONAL	<input checked="" type="checkbox"/>
21	Home Science	319	ADDITIONAL	<input type="checkbox"/>
22	Philosophy	320	OPTIONAL	<input checked="" type="checkbox"/>
23	Philosophy	320	ADDITIONAL	<input type="checkbox"/>
24	History	321	ADDITIONAL	<input type="checkbox"/>
25	History	321	OPTIONAL	<input type="checkbox"/>
26	Political Science	322	OPTIONAL	<input type="checkbox"/>
27	Political Science	322	ADDITIONAL	<input type="checkbox"/>
28	Geography	323	ADDITIONAL	<input type="checkbox"/>
29	Geography	323	OPTIONAL	<input type="checkbox"/>
30	Psychology	324	OPTIONAL	<input type="checkbox"/>
31	Psychology	324	ADDITIONAL	<input type="checkbox"/>
32	Sociology	325	ADDITIONAL	<input type="checkbox"/>
33	Sociology	325	OPTIONAL	<input type="checkbox"/>
34	Economics	326	OPTIONAL	<input type="checkbox"/>
35	Economics	326	ADDITIONAL	<input type="checkbox"/>
36	Mathematics	327	ADDITIONAL	<input type="checkbox"/>
37	Mathematics	327	OPTIONAL	<input type="checkbox"/>
38	Computer Science	328	ADDITIONAL	<input type="checkbox"/>
39	Multi M. Web. Tech.	329	ADDITIONAL	<input type="checkbox"/>


[Back](#)[Submit](#)

Terms & Conditions | Privacy and refund policy © BSEBVersion:1.0.0.0



**Step 7: शुल्क भुगतान :**


1. शुल्क भुगतान के लिए Fee Payment लिंक पर क्लिक करे | शुल्क भुगतान पटल खुल जायेगा |
2. लिस्ट से कोर्स प्रकार और छात्र प्रकार चुन कर "search" बटन पर क्लिक करे | पंजीकृत छात्रों का विवरण दिखाई देगा |
3. अपेक्षित छात्र का चुनाव कर के "Submit" बटन पर क्लिक करे |
4. बैंक ऑफ़ बड़ौदा के शुल्क भुगतान पटल पर अपने बैंक डेबिट कार्ड के विवरण को भर कर "Pay" बटन पर क्लिक करे, (दिये गए निर्देशों का पालन कर के आप शुल्क भुगतान कर सकते है)
5. शुल्क भुगतान पूरा होने पर धन्यवाद संदेश दिखाई देगा

 Bihar School Examination Board ☰

**Fee Payment**

Course Name: ARTS Student Type: REGULAR

Student Name	Student Category	Father Name	Mother Name	Name Of Board	Fee	Late Fee
shyam	REGULAR	dhirendra pratap sin,	kamala	BIHAR SCHOOL EXAM	370.00	0

 Bihar School Examination Board ☰

**Fee Payment**

Course Name: ARTS Student Type: REGULAR

No Of Students: 1 Total Fees Pay: 370.00

Total Fees: 370.00 Total Late Fees: 0

Student Name	Student Category	Father Name	Mother Name	Name Of Board	Fee	Late Fee
shyam	REGULAR	dhirendra pratap sin,	kamala	BIHAR SCHOOL EXAM	370.00	0



# बिहार विद्यालय परीक्षा समिति

## BIHAR SCHOOL EXAMINATION BOARD



**Credit Card** >

**Debit Card**

**Internet Banking**

VISA

Card Number

Expiry Date  CVV

Card Holders Name

Type the characters  9 D Q 6 C

[Cancel](#)

### BILLING INFORMATION

★ Merchant **IPG Test 1**

🕒 TrackId **BSEB999999636796637041588296**

🔄 Transaction Amount **INR 370.00**

🏦 Bank Charges **INR 0.00**

📄 Total Amount Payable **INR 370.00**